



# Shaun the Sheep CRAFT CORNER

## MAKE A TOILET ROLL NAUGHTY PIGS

トイレットペーパーで  
いたずらブタをつくろう!

### YOU WILL NEED

- ★ トイレットペーパーのしん 2本
- ★ のり
- ★ はさみ




### STEP 1

いたずらブタのからだのパーツを印刷して  
はさみで切りだしましょう。  
かお、うで、あしがあります。



### STEP 2

からだのパーツの紙にしっかりとのりをぬり、  
トイレットペーパーのしんに巻きつけましょう。



### STEP 3

はみ出たしんは、切りおとしましょう。



# Shaun the Sheep CRAFT CORNER

## MAKE A TOILET ROLL NAUGHTY PIGS

トイレトペーパーで  
いたずらブタをつくろう!


### STEP 4

2本目のしんを、5本の小さいしかくい  
パーツに切り、からだとかお、うで、あしの  
パーツをはりつけます。



### STEP 5

いたずらブタが立てるように、2本のしん  
から、あしと同じ長さのしかくいパーツ  
を切り、背中あたりにはりつけます。



### STEP 6

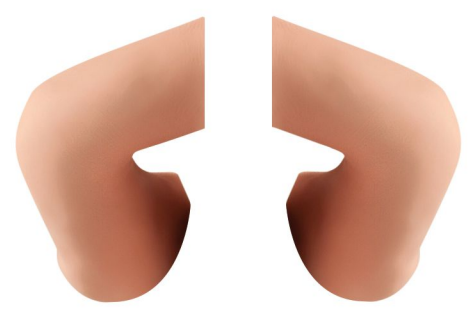
いたずらブタが立てたら、完成です!  
3匹つくってあげてくださいね。いたずら  
をされないように、見はりましょう!



# NAUGHTY PIGS

いたずらブタ

うで



あし



かお



からだ

